

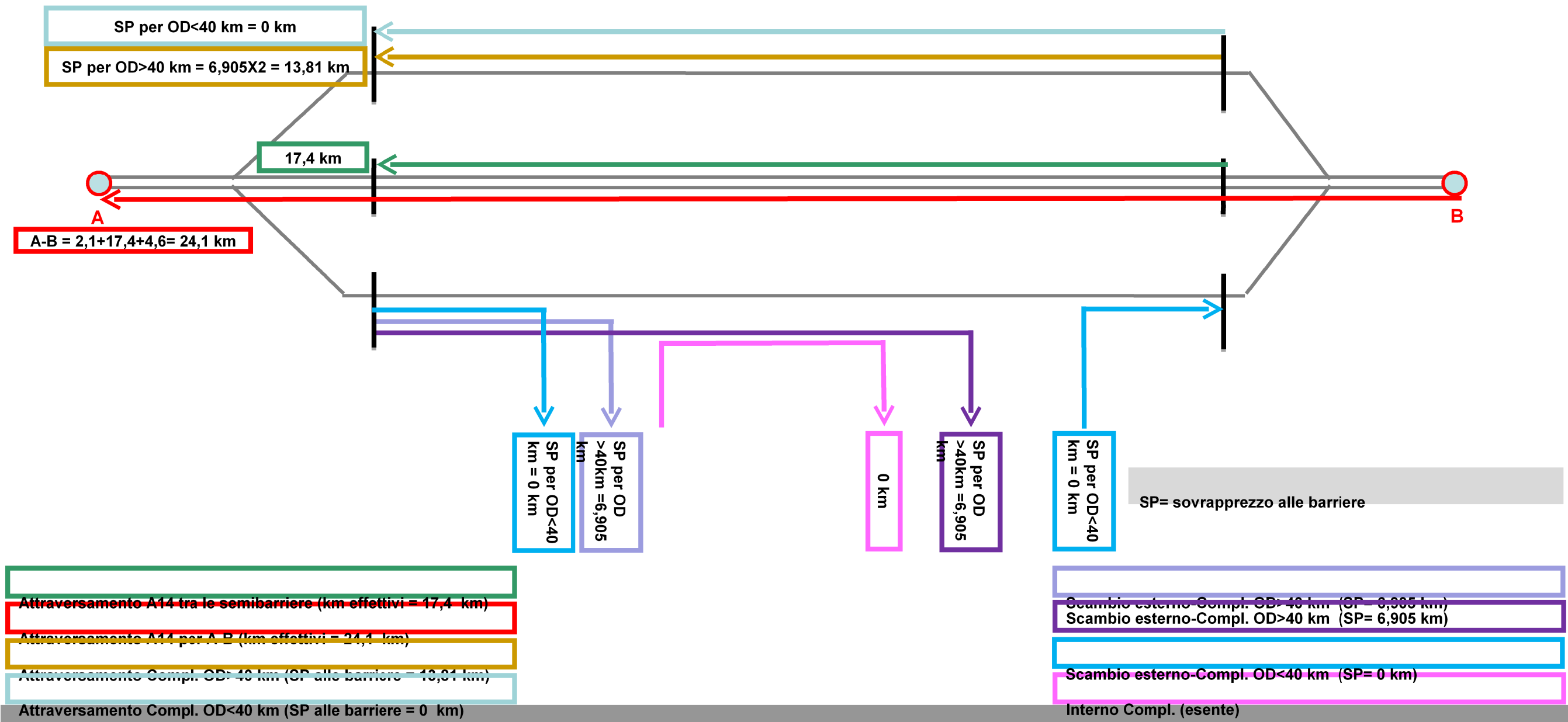
AUTOSTRADA A14: BOLOGNA-BARI-TARANTO

POTENZIAMENTO DEL SISTEMA AUTOSTRADALE DI BOLOGNA

ALLEGATO C: SCHEMI DI PEDAGGIAMENTO

**STATO ATTUALE
ESEMPIO DI PEDAGGIO
PER RELAZIONI EST-OVEST**

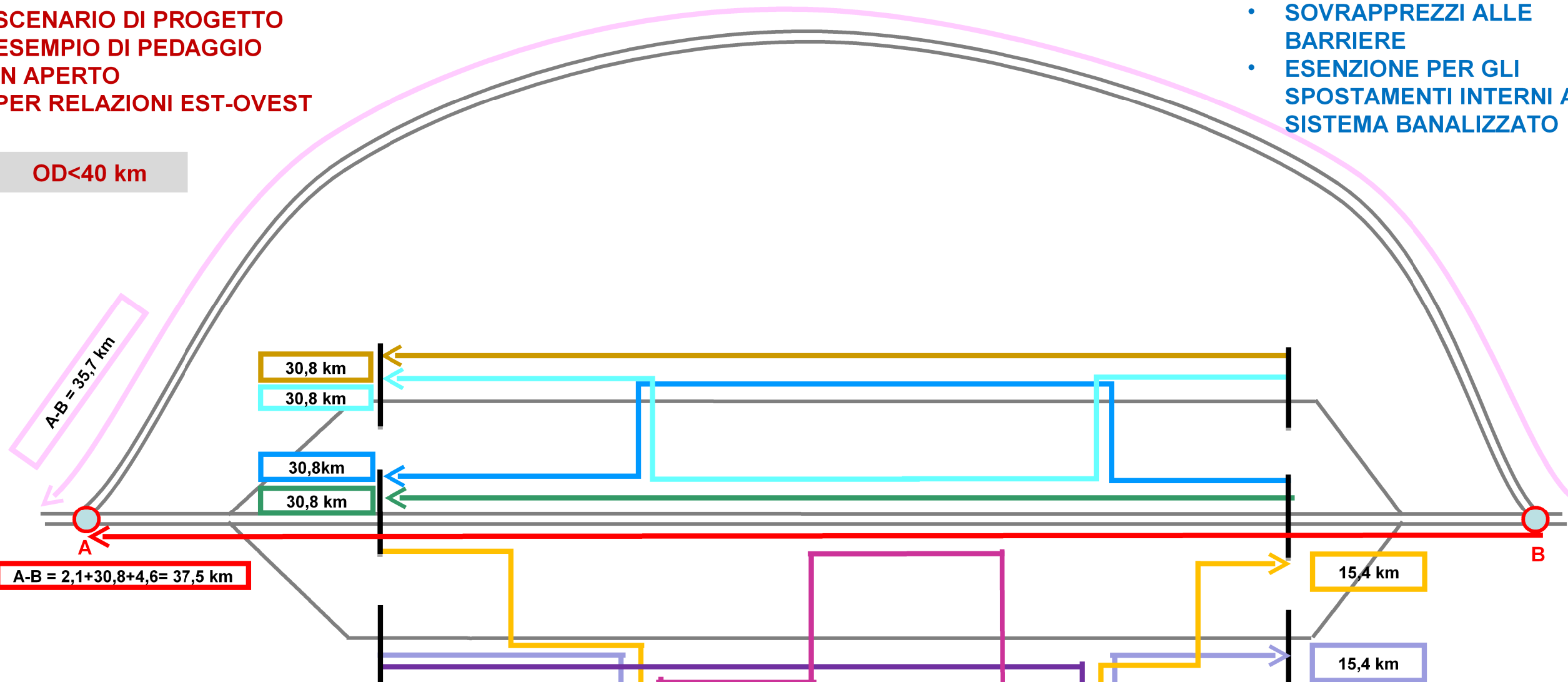
**ESENZIONE IN COMPLANARE PER
GLI SPOSTAMENTI INTERNI E PER
GLI SCAMBI CON OD <40 Km**



SCENARIO DI PROGETTO
ESEMPIO DI PEDAGGIO
IN APERTO
PER RELAZIONI EST-OVEST

- SOVRAPPREZZI ALLE BARRIERE
- ESENZIONE PER GLI SPOSTAMENTI INTERNI AL SISTEMA BANALIZZATO

OD < 40 km



A-B (A14 effettiva) = $2,1 + 17,4 + 4,6 = 24,1$ km
 A-B (Passante) = $37,5$ km
 A-B (A14 riproporzionata) = $2,1 + 30,8 + 4,6 = 37,5$ km

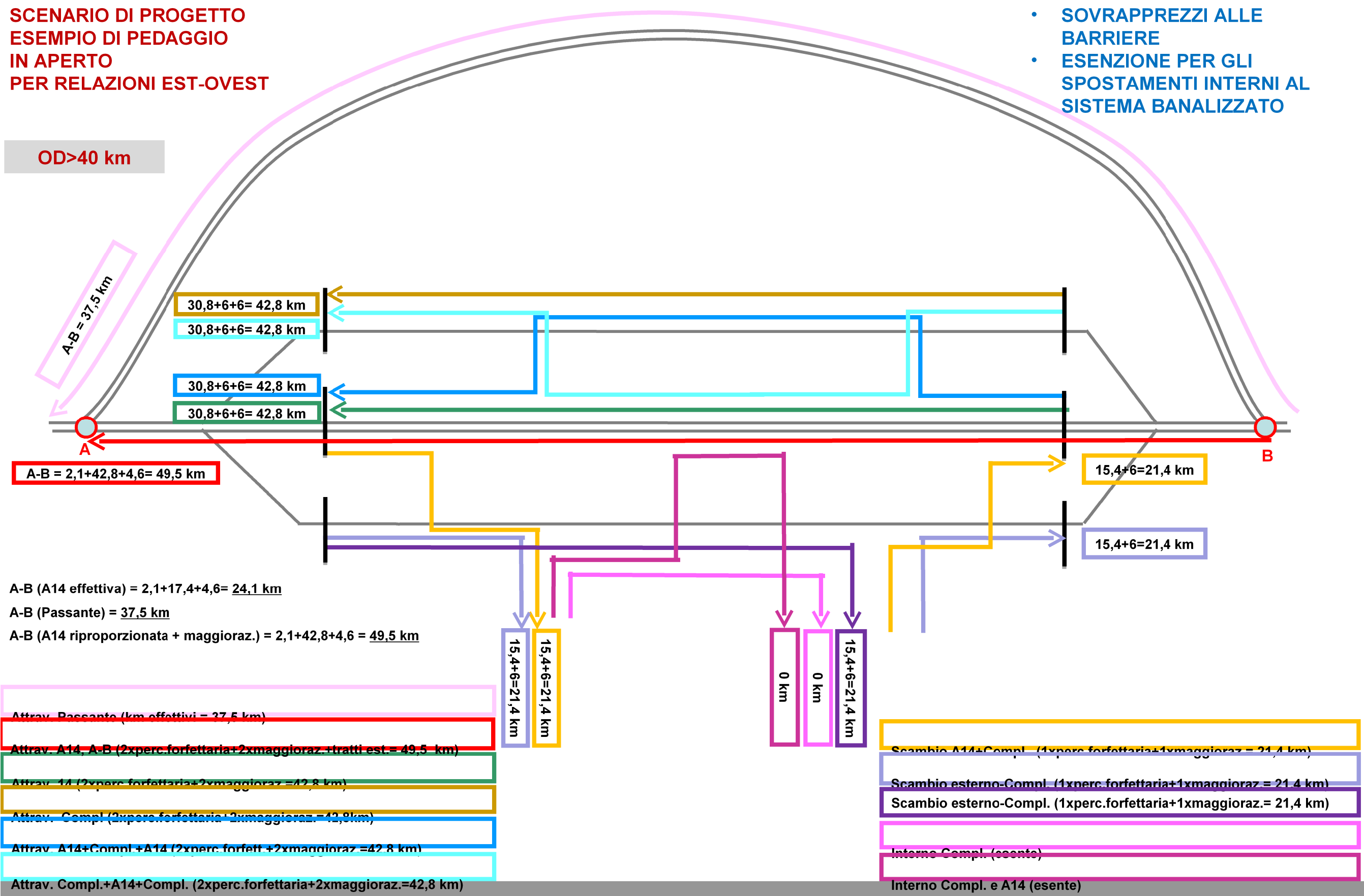
- Attraversamento Passante (km effettivi = $37,5$ km)
- Attraversamento A14 per A-B (2xperc.forfettaria+tratti est. = $37,5$ km)
- Attraversamento A14 (2xperc.forfettaria = $30,8$ km)
- Attraversamento Compl (2xperc.forfettaria = $30,8$ km)
- Attrav. A14+Compl+A14 (2xperc.forfettaria = $30,8$ km)
- Attrav. Compl.+A14+Compl. (2xperc.forfettaria = $30,8$ km)

- Scambio A14+Compl. (1xperc.forfettaria = $15,4$ km)
- Scambio esterno-Compl. (1xperc.forfettaria = $15,4$ km)
- Scambio esterno-Compl. (1xperc.forfettaria = $15,4$ km)
- Interno Compl. (esente)
- Interno Compl. e A14 (esente)

SCENARIO DI PROGETTO
ESEMPIO DI PEDAGGIO
IN APERTO
PER RELAZIONI EST-OVEST

- SOVRAPPREZZI ALLE BARRIERE
- ESENZIONE PER GLI SPOSTAMENTI INTERNI AL SISTEMA BANALIZZATO

OD > 40 km



A-B (A14 effettiva) = $2,1+17,4+4,6 = 24,1$ km
 A-B (Passante) = $37,5$ km
 A-B (A14 riproporzionata + maggioraz.) = $2,1+42,8+4,6 = 49,5$ km

- Attrav. Passante (km effettivi = $37,5$ km)
- Attrav. A14, A-B (2xperc.forfettaria+2xmaggioraz. +tratti est. = $49,5$ km)
- Attrav. A14 (2xperc.forfettaria+2xmaggioraz. = $42,8$ km)
- Attrav. Compl. (2xperc.forfettaria+2xmaggioraz. = $42,8$ km)
- Attrav. A14+Compl.+A14 (2xperc.forfett.+2xmaggioraz. = $42,8$ km)
- Attrav. Compl.+A14+Compl. (2xperc.forfettaria+2xmaggioraz.= $42,8$ km)

- Scambio A14+Compl. (1xperc.forfettaria+1xmaggioraz. = $21,4$ km)
- Scambio esterno-Compl. (1xperc.forfettaria+1xmaggioraz. = $21,4$ km)
- Scambio esterno-Compl. (1xperc.forfettaria+1xmaggioraz.= $21,4$ km)
- Interno Compl. (esente)
- Interno Compl. e A14 (esente)